Osztály: 5.a

Tantárgy: Magyar irodalom

Téma: János vitéz 15-18. fejezet – gyakorlás

A mai alkalommal a János vitéz 15-18. fejezetéhez kapcsolódó gyakorló feladatokat kell megoldanotok, mert a következő alkalommal, pénteken feladatlapot kell írnotok ezekből a fejezetekből.

1. Olvassátok el újra a János vitéz 15., 16., 17. és 18 fejezetét a tk. 138-141. oldaláról!
2. Oldjátok meg az alábbi linkeken található feladatokat!

https://learningapps.org/view4502015

https://learningapps.org/view5290387

https://learningapps.org/view5290439

https://learningapps.org/view4313798

https://learningapps.org/view17813242

https://wordwall.net/hu/resource/12414469/irodalom/j%c3%a1nos-vit%c3%a9z-15-18

https://wordwall.net/hu/resource/1510176/irodalom/j%c3%a1nos-vit%c3%a9z-15-18

https://wordwall.net/hu/resource/13027386/irodalom/j%c3%a1nos-vit%c3%a9z-15-18r%c3%a9sz

Class: 5.a

Subject: Hungarian literature

Topic: John the Knight 15-18. Chapter I - Practice

Today, John the Knight 15-18. You will need to solve the practice tasks related to this chapter, because next time, on Friday, you will have to write a worksheet from these chapters.

1. Read Chapters 15, 16, 17, and 18 of the valiant John again. 138-141. from the side!
2. Solve the tasks at the links below.

https://learningapps.org/view4502015

https://learningapps.org/view5290387

https://learningapps.org/view5290439

https://learningapps.org/view4313798

https://learningapps.org/view17813242

https://wordwall.net/hu/resource/12414469/irodalom/j%c3%a1nos-vit%c3%a9z-15-18

https://wordwall.net/hu/resource/1510176/irodalom/j%c3%a1nos-vit%c3%a9z-15-18

https://wordwall.net/hu/resource/13027386/irodalom/j%c3%a1nos-vit%c3%a9z-15-18r%c3%a9sz

Angol 5a 1csop 2021 április 19

Olvasd el figyelmesen a Mf.74.oldalon lévő szabályokat (2.1, 2.2, 2.3)

Csináld meg a következő feladatokat !

A válaszokat füzetbe is lehet írni.

Grammar: be

1. **Choose the correct words.Válaszd ki a helyes megoldast és a mondatokat írd le a füzetbe !**

1.
She **’s** / **’re** from France.

2.
It **am** / **is** a bicycle.

3.
He **aren’t** / **isn’t** 12.

4.
They **’re** / **’m** Jack and Maria.

5.
It **is** / **are** a radio.

6. 
They **is** / **aren't** from Australia.

2. Write the words under the correct heading. Írd le a szavakat a megfelelő helyre!

is am isn't aren't am not are

positive kijelentés

_____

_____

_____

negative tagadas

_____

_____

_____

3. Write complete sentences. Use the correct form of *be.*
Írd le a teljes mondatokat. Használd: am, is, are

1. He / not / eleven

_____

2. We / from Italy

_____

3. She / Lauren

_____

4. I / from Britain

_____

5. It / an orange

_____

6. They / at school

_____

4. Make the sentences negative.Tedd a mondatokat tagadová !

1. We're from Greece.
   We aren't from Greece. _____

2. I'm twelve.
   _____
   -

3. They're from New York.
   _____
   -

4. She's my sister.
   _____
   -

5. You're Manuel.
   _____
   -

6. He's very friendly.
   _____
   -

5. Complete the sentences. Choose A or B.
Egészítsd ki a mondatokat ! Válaszd A vagy B választt.

1. Henry ____ French.

1. ☐ isn't
2. ☐ are

2. I ____ from Spain.

1. ☐ 's
2. ☐ 'm not

3. Daniela ____ from Italy.

1. ☐ am
2. ☐ is

4. We ____ in our classroom.

1. ☐ 're
2. ☐ 's

5. You ____ eleven years old.

1. ☐ aren't
2. ☐ isn't

6. It ____ a dog.

1. ☐ aren't
2. ☐ 's

Complete the questions. Choose from these words.

Egészítsd ki a mondatokat az allábbi kérdő szavakkal !

What - How - Whose - Where - What - When

7. _____ are they from?

8. _____ old are you?

9. _____ day is it today?

10. _____ coat is this?

11. _____ is your phone number?

12. _____ is your birthday?

6. Match questions 1-6 with answers A-F. Párosítsd a kérdést és a választ !

1.	Are you American?	A.	Yes, it is.
2.	Are you and your brother Spanish?	B.	Yes, we are.
3.	Is Daniela from Britain?	C.	No, they aren't.
4.	Is Marco from Italy?	D.	No, she isn't.
5.	Is that your dog?	E.	Yes, he is.
6.	Are these your pens?	F.	No, I'm not.

7. Write *yes / no* questions. Írd le az eldöntendő kérdéseket !

1. they / in their house
   Are they in their house ?
   _____

2. you / Jessy's sister

_____

3. he / friendly

---

4. we / students

---

5. she / from Russia

---

6. I / in your class

Határidő : április 21.

2021. 04.19. hétfő 5.a – Margittai Judit

Néptánc 5.a

Iskolás jógaóra: Irány India!
https://www.youtube.com/watch?v=m3K3xxAeJIE&list=PLDwDVyrK87Iake3BTHkW_RTIe0JRCgLCe&index=13

Iskolás jógaóra: Jógakaland

https://www.youtube.com/watch?v=TjUbfa0tGK4&list=PLDwDVyrK87Iake3BTHkW_RTIe0JRCgLCe&index=11

Tantárgy: matematika

Osztály: 5.a

Az óra témája: Összefoglalás

Időpont: 2021.04. 19

Oldd meg a feladatokat, majd küldd vissza! Kedden (amikor nincs matematika óránk) elküldöm ennek a feladatlapnak a megoldásait, hogy sikerüljön a témazáró előtt átnézni. Szerdán írjátok a témazárót.

Solve the tasks and send them back. On Tuesday (when we don't have a math class) I will send the solutions to this worksheet to be able to review it before the closing of the topic. Write the topic closing on Wednesday.

110.óra
Összefoglalás

1. Hány négyzetoldal a megadott síkidomok kerülete, ha a négyzetháló egy oldalának a hossza?
Írd az eredményeket a táblázatba!
How many square pages are the perimeter of the given planar shapes, if the length of one side of the square mesh?
Write the results in the table.

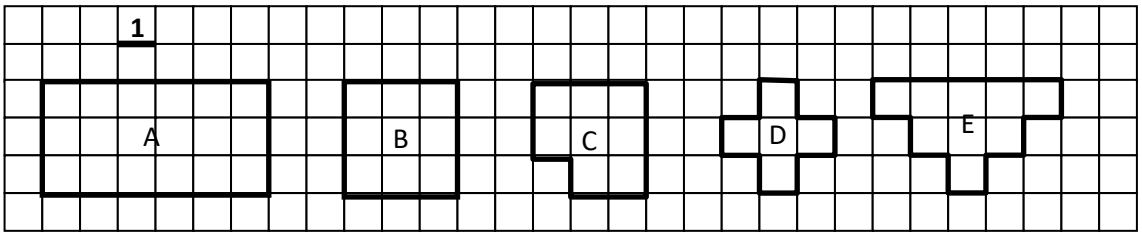

	A	B	C	D	E
A kerülete:					

2. Hány négyzet a megadott síkidomok területe, ha az egység a négyzetháló egy négyzetének a területe?
Írd az eredményeket a táblázatba!
How many squares is the area of the given plane shapes if the unit is the area of one square of the square mesh? Write the results in the table.

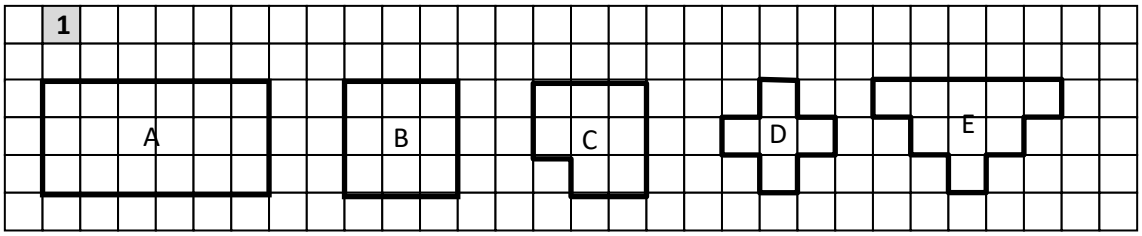

	A	B	C	D	E
A területe:					

3. Mekkora annak a téglalapalakú teleknek a kerülete és területe, melynek oldalai 24 m és 46 m hosszúak?
What is the perimeter and area of a rectangular plot whose sides are 24 m and 46 m long?



Mennyi kerítést kell vásárolni a kert körülkerítéséhez, ha azon 3 darab 2 m széles kapu is van?

How many fences do you have to buy to enclose the garden if it also has 3db 2 m wide gates?

……
……

4. Mekkora a felszínük az alábbi testeknek, ha az egység egy kiskocka lapjának a területe?
   Az eredményeket írd a rajzok alá!

   What is the surface area of the following bodies if the unit is the area of a small cube sheet? Write the results under the drawings!

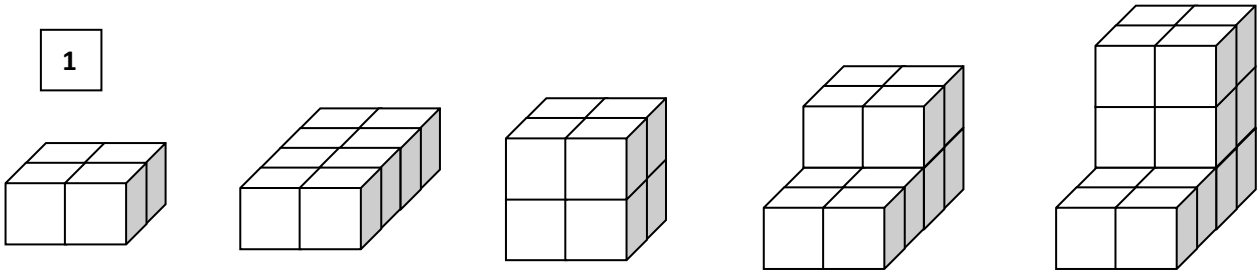

A = ……. A = ……A = …… A = …… A=……

5. Hány egységkockákból rakhatók ki az alábbi testek?
   From how many unit cubes can the following bodies be unloaded?

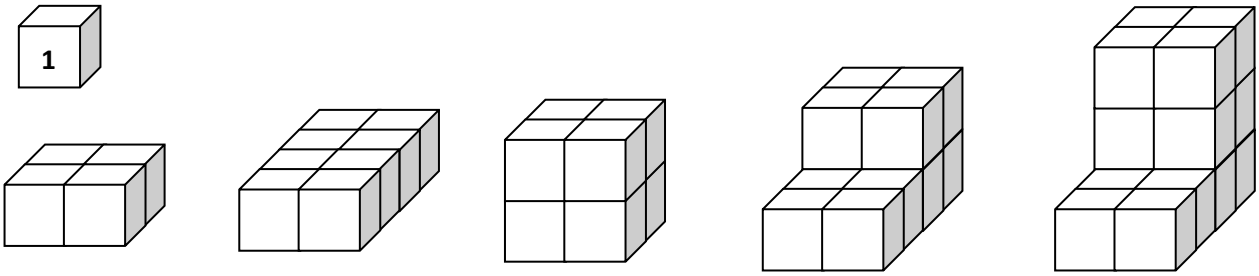

V = ……. V = …… V = ……V = …… V = ……...

6. Mekkora annak a téglatestnek a felszíne és a térfogata, ha egy csúcsba futó éleinek a hossza e rajzon megadott mennyiség?
What is the surface area and volume of a rectangle if the length of its edges running into a vertex is the quantity given in this drawing?



b = 4 cm

c = 3 cm

a = 6 cm

7. Mekkora annak a kockának a felszíne és a térfogata, melynek élei 15 cm hosszúak?
What is the surface area and volume of a cube with edges 15 cm long?

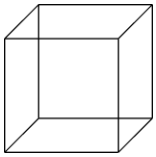

a = 15 cm

informatika

Email küldése esetén kérlek, tüntesd fel a tárgy mezőben a nevedet, osztályodat, esetleg csoportodat (pl.: Gipsz Jakab, 7a.2)!

File: **04 19 info 5a**

Téma: **Mi újság?**

Kedves Gyerekek!

Legutóbb a könyv szerkezetével foglalkoztunk.
Most barangoljunk tovább a könyvtárban és nézzük meg, milyen dokumentumokat lelhetünk még itt fel.

A további tudnivalókat a Google Classroom oldalán olvashatjátok, amelyet innen tudtok megnyitni:
https://classroom.google.com/c/MTY1ODcwMjQ2NjYz/a/MzE3Mzc4NjU0MTA4/details

Házi feladat:

… a Classroomban!

Határidő: 2021.04.22.

Jó munkát és maradj otthon!

Zsolt bácsi

5.a Természetismeret

április 19. hétfő

Az óra témája: **Az égés, tűzvédelem és tűzoltás**

Kedves Tanuló!
Az online órához a Classroom csoportunk fejlécében lévő Meet-linkre kattintva tudsz csatlakozni, órarend szerint reggel 8 órakor.
Ha nem tudsz részt venni az online órán, tanulj az alábbiak szerint!
Másold le a füzetedbe, majd egészítsd ki a vázlatot a tk. 62-65. oldal vagy az Okostankönyv alapján!
https://www.nkp.hu/tankonyv/termeszettudomany_5_nat2020/lecke_03_007
https://www.nkp.hu/tankonyv/termeszettudomany_5_nat2020/lecke_03_008

52. óra: Az égés, tűzvédelem és tűzoltás ***04.19.***

AZ ÉGÉS

1. Az égés feltételei: - _____,
- éghető anyag,
- _____ hőmérséklet

2. Fajtái: - gyors égés: fényjelenség kíséri, _____ van.
Pl. fa, papír égése
- _____: égés fényjelenség nincs.
Pl. fa _____, vas _____,
légzés is (szén-dioxid képződik)

TŰZVÉDELEM ÉS TŰZOLTÁS

1. Megelőzés: a legfontosabb! Ne játssz a tűzzel!
2. Ha tűz van: - kisebb: oltsuk el! (szüntessük meg az egyik feltételét az égésnek)

- nagyobb: hívjuk a tűzoltókat!

Visszaküldés: füzetbe írt vázlat – **április 20. kedd 16 óráig**

Dear Student,
You can join the online lesson: click the Meet-link in the head of our Classroom group at 8 a.m.
If you can't join learn as follows.
Copy and complete the sketch in Hungarian your exercise book based on the book (tankönyv) page 62-65 or Okostankönyv:
https://www.nkp.hu/tankonyv/termeszettudomany_5_nat2020/lecke_03_007
https://www.nkp.hu/tankonyv/termeszettudomany_5_nat2020/lecke_03_008

THE BURNING
1. burning conditions: - _____,
- flammable material,
- _____ temperature
2. Types: - fast burning: accompanied by light phenomenon, _____ is.
E.g. burning wood, paper
- _____: no burning light phenomenon.
Eg. wood _____, iron _____,
also breathing (carbon dioxide is formed)
FIRE PROTECTION AND FIRE FIGHTING
1. Prevention: the most important! Don't play with fire!
2. If there is a fire: - smaller: extinguish! (eliminate one of the conditions of burning)
- bigger: call the firefighters!

Send back: sketch in your exercise book – Tuesday 20 April, 4 p.m.

5.a Angol – 2. csoport

április 19. hétfő
Az óra témája: **Röpdolgozat**

Kedves Tanuló!
Ma nincs online óra.
Feladat: **RÖPDOLGOZAT** (Test 5.a)
Határidő: **MA, április 19. hétfő 8:00-18:00** között.
Módja: Classroomban, Krétában küldött feladatlap kitöltése gépen, lementve vagy füzetbe írva, majd fotózva.
Visszaküldés: ma 18 óráig a Classroomban vagy a kgabreiella@vmaibp.hu címre.
Ha valami probléma merül fel, jelezd nekem.
Jó munkát kívánok!

Dear Student,
There is no online lesson today.
Task: **Test** (Röpdolgozat)
Deadline: **today, Monday, April 19 from 8 a.m. to 6 p.m.**
Method: Fill in a worksheet sent to a Classroom and Kréta on your computer, save it or work in your exercise book and take a photo.
Send back for me: today until 6 pm in the Classroom or to kgabreiella@vmaibp.hu

If there is a problem, write for me.
Good job.