Tantárgy: Magyar irodalom

Osztály: 3. a

Az óra témája: Szövegértés gyakorlása

Időpont: 2020. április 1.

Az osztályé:

A macska

A macska négylábú emlős háziállat. A kismacskák születésük után még süketek és vakok. Az anyamacska három hónapig táplálja kicsinyeit a tejével. Rendszeresen gondozza, nyalogatja, érdes nyelvével masszírozza csemetéit, így tartva őket tisztán, egészségesen. Amikor a kismacskák megerősödnek, játszva tanulják meg az egérfogást.

Ragadozó állat. Ügyesen ugrik, jól lát a sötétben. Szeme érzékenyebb, mint az emberé. Nappali fényben pupillája vonallá szűkül, sötétben kikerekedik. Bajuszával a kiálló akadályokat érzékeli, ez segíti a tájékozódásban. Életkora körülbelül 15-20 év. Amikor támadni készül, felborzolja a szőrét. Ha jól érzi magát, dorombol.

Feladatok:

- Milyen a macska pupillája nappal és éjszaka?
  nappal: _____ éjszaka:_____

- Miért hasznos állat a macska az ember számára? Húzd alá a szerinted helyes választ!
  mert dorombolmert egeret fog mert sokat alszik mert mindent megeszik
- Lát-e a macska a sötétben? Húzd alá a szövegben a megfelelő részt!
- Mennyi az életkora? Írd a vonalra!_____
- Mennyi ideig táplálja a kicsinyeit? Keresd meg a szövegben és húzd alá!
- Milyenek a kismacskák születésük után? Írd le röviden!_____
- Mit csinál a macska, amikor támadni készül? Írd le! _____
- Hogyan tisztítja a kicsinyeit? Húzd alá a megfelelő választ a szövegben!
- Kösd össze a következő szólásukat a magyarázatukkal!

Nincs otthon a macska, cincognak az egerek.	Nem mondja ki, csak célozgat valamire.
Kerülgeti, mint macska a forró kását.	Feltalálja magát.
Talpra esik, mint a macska.	Rászedi, kihasználja.

Úgy játszik vele, mint macska az egérrel. Nincs, aki megtiltsa, ezért mindent szabad.

- Írj 2 olyan mesecímet, amelynek szereplője a macska!

_____

_____

<u>Spanyol anyanyelvű tanulóké</u>

<u>Egyeztesd a képet a szóval! *(Conecta la cometa con la palabra!*</u>

meggy dinnye fésű egy négy

meggy – guindo fésű – peine dinnye – melón egy – una négy – cuarto

<u>Pótold a szavakban az **e – é** betűt! *(Añadir la letra en las parablas!)*</u>

gy__rtya __pít fill__r r__pülő k__rít__s

kerítés – valla gyertya – vela fillér – centavo épít – construcción

repülő – vuelo

<u>Pótold az ékezetet! *(Reemplace el acento!)*</u>

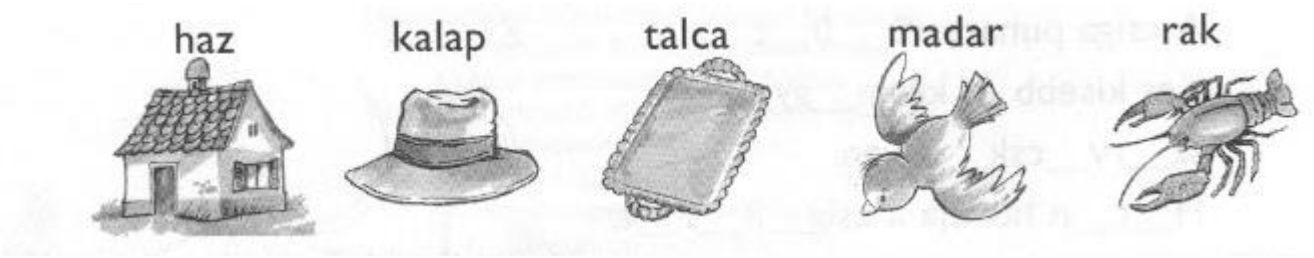

ház – casa, rák – cangrejo, tálca – bandeja, kalap – sombrero, madár - pájaro

<u>Olvasd el és tanuld meg a következő szavakat! *(Lee y aprende las siguientes palabras!)*</u>

egy, négy, egész, kép, tél, kenyér, ember, eszik, ebéd, ecset, edény

egész – todos, kép – imagen, tél – invierno, kenyér – pan, ember – hombre, eszik – comer

ebéd – almuerzo, ecset – cepillo, edény – plato

Gyakorold a hosszú magánhangzók írását a vonalas füzetedbe! *(Practica escribir vocales largas en tu cuaderno!)* Írj minden betűből egy sort! *(Escribe una letra de cada letra!*

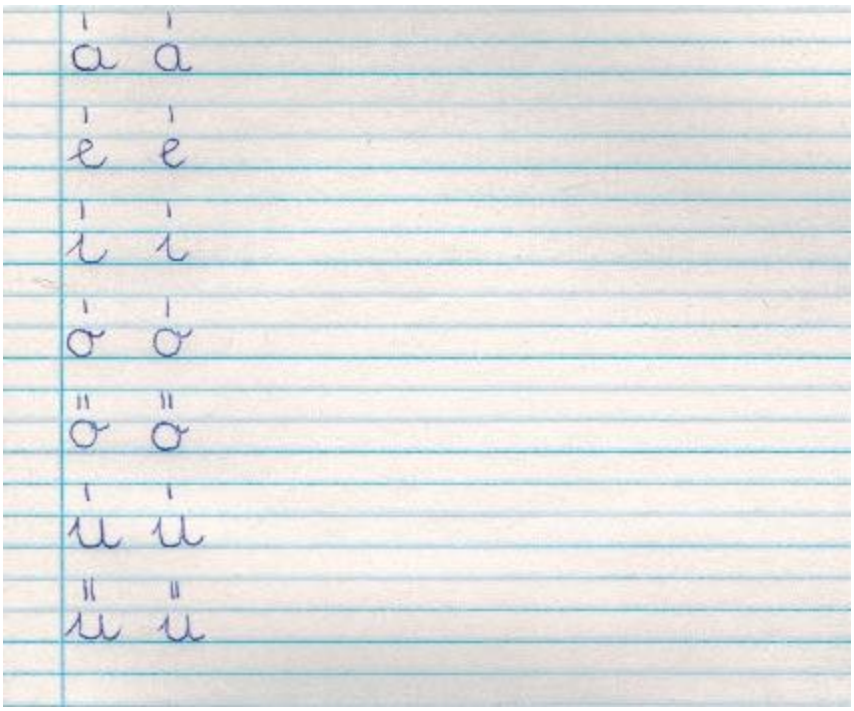

Zohaib feladata:

Egyeztesd a képet a szóval! *(Match the picture with the word!)*

meggy dinnye fésű egy négy

meggy – sour cherry fésű – comb dinnye – melon egy – one négy – four

Pótold a szavakban az **e – é** betűt! *(Add the letter in the words!)*

gy__rtya __pít fill__r r__pülő k__rít__s

kerítés – fence gyertya – candle fillér – penny épít – build repülő – flying

Pótold az ékezetet! *(Replace the accent!)*

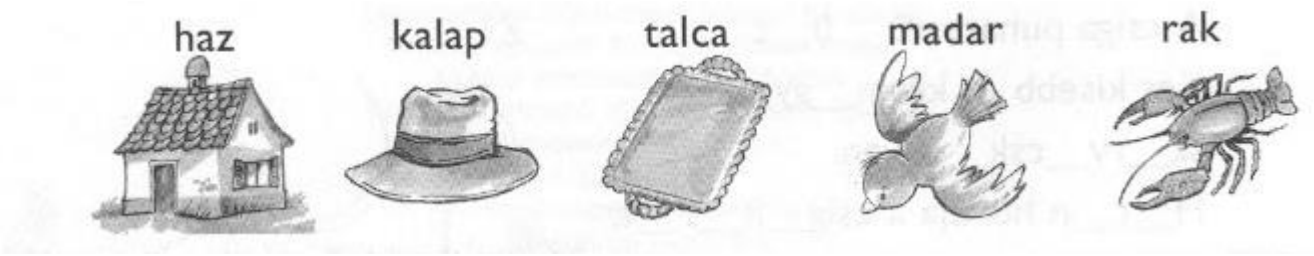

ház – house, rák – cancer, tálca – tray, kalap – hat, madár - bird

Olvasd el és tanuld meg a következő szavakat! *(Lee y aprende las siguientes palabras!)*

egy, négy, egész, kép, tél, kenyér, ember, eszik, ebéd, ecset, edény

egész – wholw, kép – picture, tél – winter, kenyér – bread, ember – humsn, eszik – eat

ebéd – lunch, ecset – brush, edény – vessel

Gyakorold a hosszú magánhangzók írását a vonalas füzetedbe! *(Practice writing long vowels!)*